

Технико-тактические показатели игровой деятельности.
Чемпионат России 2017/2018 г.. Кубок России 2018 г.

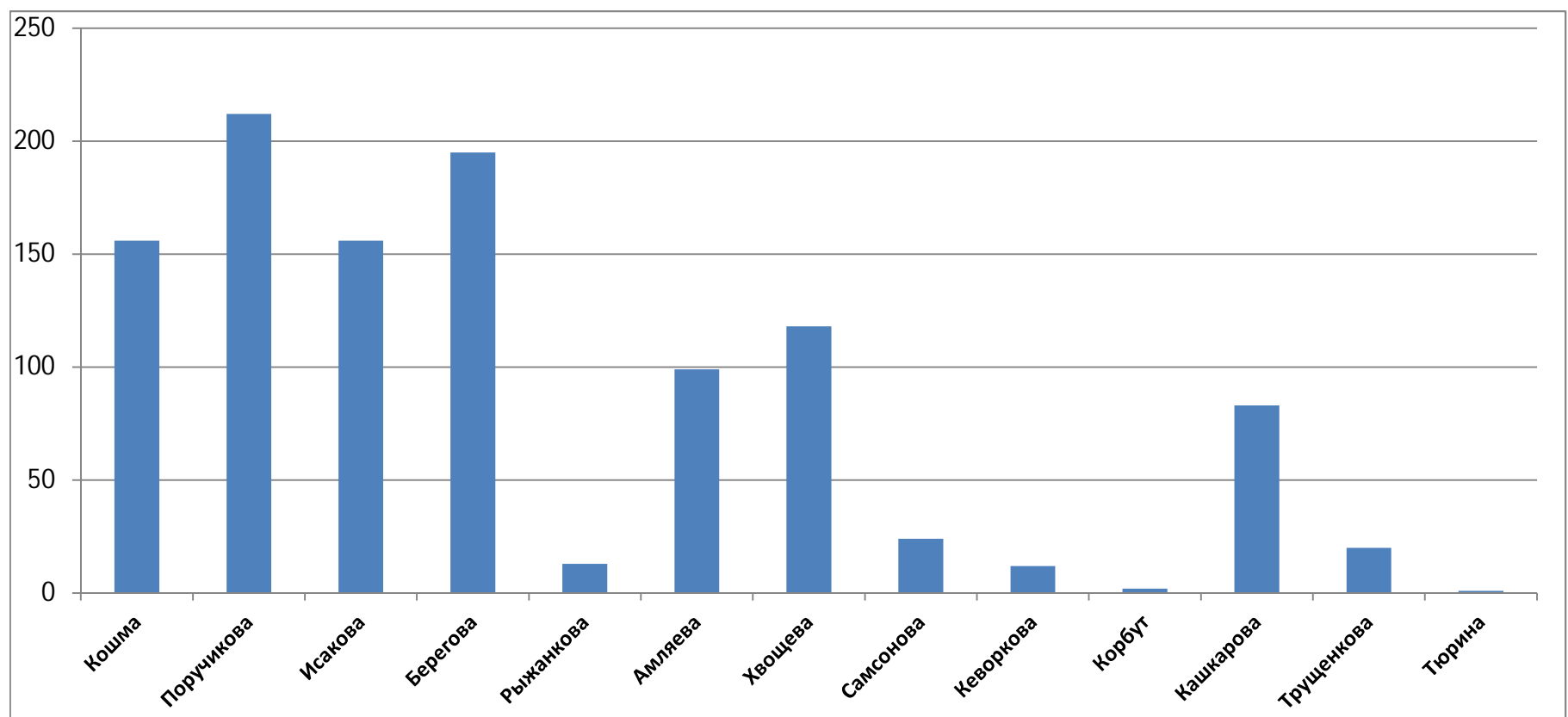
Показатели игровой деятельности		Кошма	Поручикова	Исакова	Берегова	Рыжанкова	Амляева	Хвощева	Самсонова	Кеворкова	Корбут	Кашкарова	Трущенкова	Тюрина	Гафарова	Тюрина	Итого		
Броски по воротам	5-ти метр.	Всего	1		9	1	1					3						15	
		Забито	1		7	0	0						3						11
		% реализации	100,0	#####	77,8	0,0	0,0	#####	#####	#####	#####	#####	100,0	#####	#####	#####	#####	#####	73,3
	6-ой лишний	Всего	16	18	34	19	5	21	26	4		3	10	2					158
		Забито	5	14	14	6	4	5	12	2		3	8	0					73
		% реализации	31,3	77,8	41,2	31,6	80,0	23,8	46,2	50,0	#####	100,0	80,0	0,0	#####	#####	#####	#####	46,2
	С места	Всего	58	61	69	76	10	63	55	13	3	6	70	13					497
		Забито	13	12	16	17	3	13	12	1	0	0	21	3					111
		% реализации	22,4	19,7	23,2	22,4	30,0	20,6	21,8	7,7	0,0	0,0	30,0	23,1	#####	#####	#####	#####	22,3
	С хода	Всего	36	31	23	49	7	23	20	12	3	4	11	5					224
		Забито	21	11	19	28	2	10	12	6	1	3	5	2					120
		% реализации	58,3	35,5	82,6	57,1	28,6	43,5	60,0	50,0	33,3	75,0	45,5	40,0	#####	#####	#####	#####	53,6
	Всего бросков по воротам		111	110	135	145	23	107	101	29	6	13	94	20	0	0	0		894
	Из них забито		40	37	56	51	9	28	36	9	1	6	37	5	0	0	0		315
	% реализации		36,0	33,6	41,5	35,2	39,1	26,2	35,6	31,0	16,7	46,2	39,4	25,0	#####	#####	#####	#####	35,2
Ошибки	Удаления	23	24	18	23	9	22	23	13	2	9	10	7					183	
	5-ти метр.	2	7	3	1		4	4	2	1	2							26	
	В нападении	10	20	16	12	3	28	13	6	1	3	39	3					154	
	В защите	15	16	10	7	9	3	5	7	4	6	10	2					94	
	Неточн. пас	6	6	5	7	6	7	8	4	3	3	2	3					60	
Общее количество ошибок		56	73	52	50	27	64	53	32	11	23	61	15	0	0	0		517	
Положительная работа	Удаления	10	36	10	36	1	23	17	2	1	5	25	2	1				169	
	5-ти метр.	4	1		1							9						15	
	Отбор	87	138	63	63	16	33	53	25	16	7	16	13					530	
Общее количество баллов		101	175	73	100	17	56	70	27	17	12	50	15	1	0	0		714	

Технико-тактические показатели игровой деятельности.
Чемпионат России 2017/2018 г.. Кубок России 2018 г.

Общая игровая активность (ОИА)	268	358	260	295	67	227	224	88	34	48	205	50	1	0	0	2125
Позитивная активность игрока (ПАИ)	212	285	208	245	40	163	171	56	23	25	144	35	1	0	0	1608
Негативная игр. активность (НИА)	56	73	52	50	27	64	53	32	11	23	61	15	0	0	0	517
Баланс активн. игр. действий (БАИД)	156	212	156	195	13	99	118	24	12	2	83	20	1	0	0	1091
Уровень брака атак.действий (УБАД)	16	26	21	19	9	35	21	10	4	6	41	6	0	0	0	214
Активность атак. действий (ААД)	141	173	166	201	33	165	139	41	11	24	169	28	1	0	0	1292
Эффективность атак. действий (ЭАФ)	28,4	21,4	33,7	25,4	27,3	17,0	25,9	22,0	9,1	25,0	21,9	17,9	0,0	#####	#####	24,4
Результативн. атак. действий (РАД)	36,0	33,6	41,5	35,2	39,1	26,2	35,6	31,0	16,7	46,2	39,4	25,0	#####	#####	#####	35,2
Результативн.подвижн.напад.(РПН)	58,3	35,5	82,6	57,1	28,6	43,5	60,0	50,0	33,3	75,0	45,5	40,0	#####	#####	#####	53,6
Уровень позицион.нападения (УПН)	67,6	71,8	83,0	66,2	69,6	78,5	80,2	58,6	50,0	69,2	88,3	75,0	#####	#####	#####	74,9
Результативн.позиц.нападен. (РПН)	25,3	32,9	33,0	24,0	43,8	21,4	29,6	17,6	0,0	33,3	38,6	20,0	#####	#####	#####	29,1
Активность оборон. действий (АОД)	127	185	94	94	47	62	85	47	23	24	36	22	0	0	0	833
Уровень брака обор.действ. (УБОД)	40	47	31	31	31	29	32	22	7	17	20	9	0	0	0	303
Позитивн игр.активн. в напад.(ПИАН)	125	147	145	182	24	130	118	31	7	18	128	22	1	0	0	1078
Баланс активн. в напад. (БАИДН)	109	121	124	163	15	95	97	21	3	12	87	16	1	0	0	864
Позит.игр.активн. в обороне (ПИАО)	87	138	63	63	16	33	53	25	16	7	16	13	0	0	0	530
Баланс акт.игр.действ.обор. (БАИДО)	71	112	42	44	7	-2	32	15	12	1	-25	7	0	0	0	316

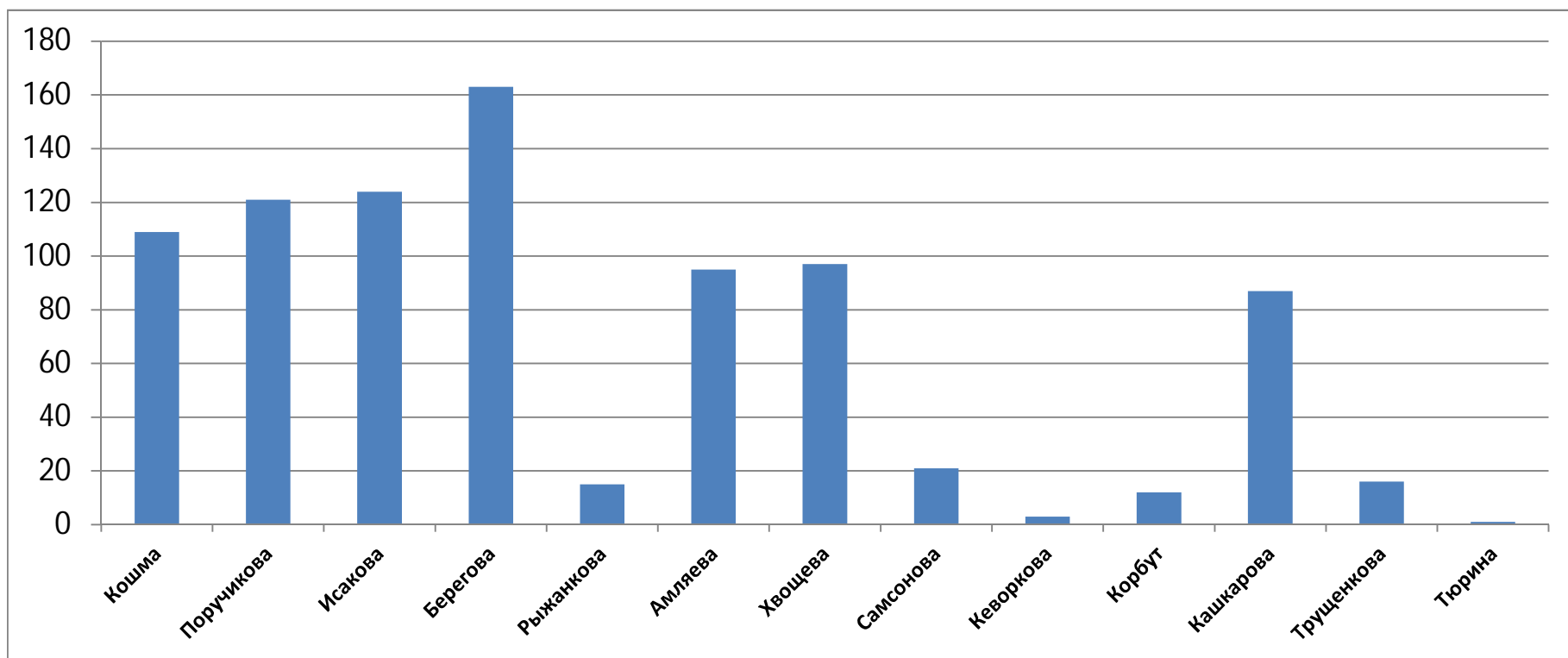
Баланс активн. игр. действий (БАИД)

Показатели игровой деятельности	Кошма	Поручикова	Исакова	Берегова	Рыжанкова	Амляева	Хвощева	Самсонова	Кеворкова	Корбут	Кашкарова	Трущенкова	Тюрина	Итого
Баланс активн. игр. действий (БАИД)	156	212	156	195	13	99	118	24	12	2	83	20	1	1091



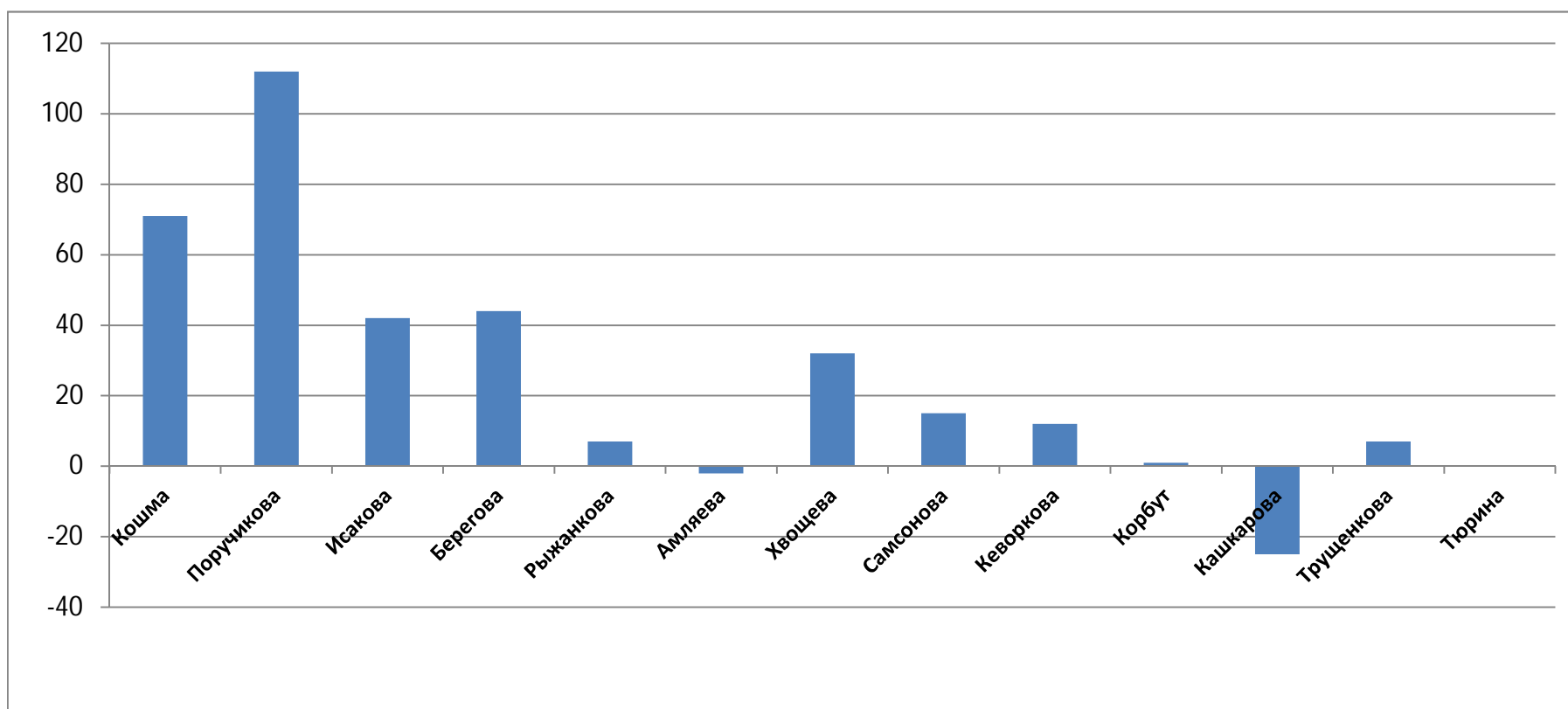
Баланс активн. в нападн. (БАИДН)

Показатели игровой деятельности	Кошма	Поручикова	Исакова	Берегова	Рыжанкова	Амляева	Хвоццева	Самсонова	Кеворкова	Корбут	Кашкарова	Трущенкова	Тюрина	Итого
Баланс активн. в нападн. (БАИДН)	109	121	124	163	15	95	97	21	3	12	87	16	1	864



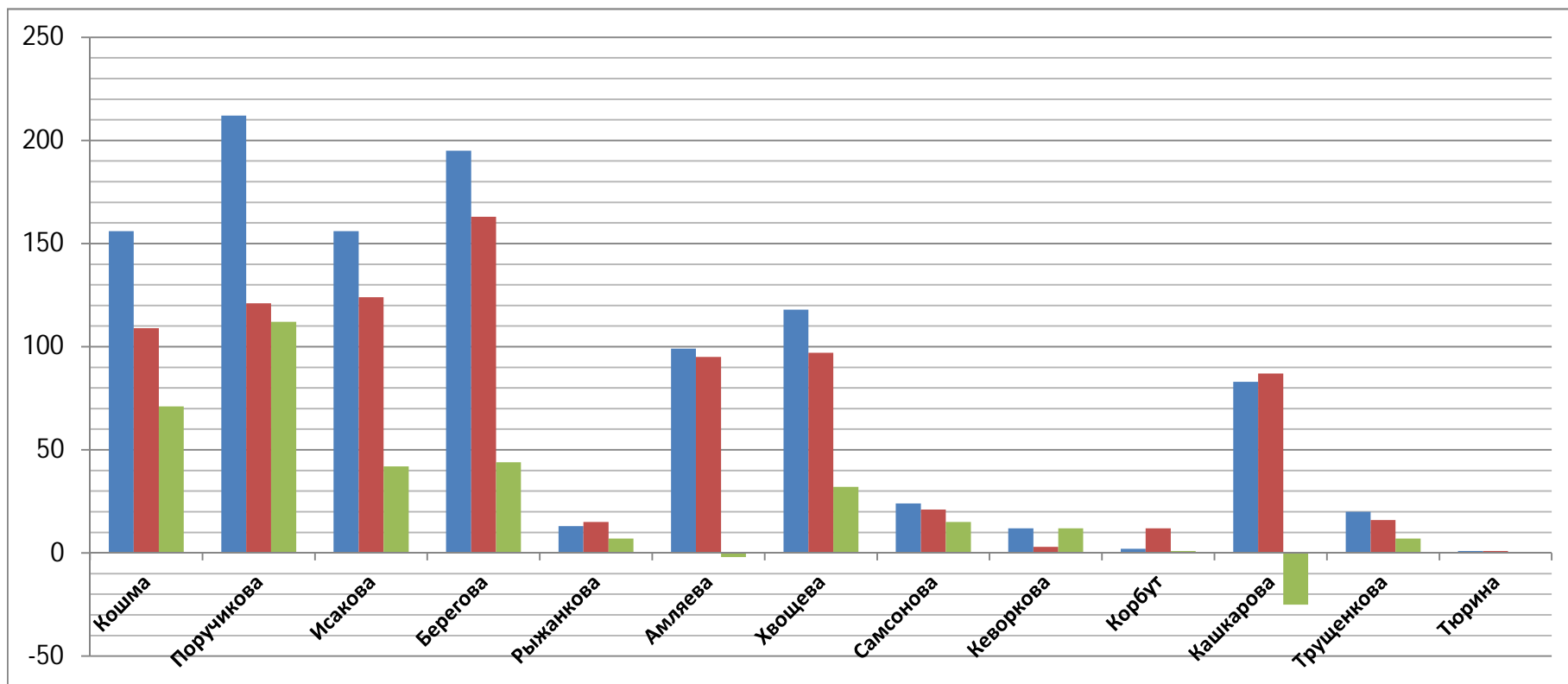
Баланс акт.игр.дейст.обор. (БАИДО)

Показатели игровой деятельности	Кошма	Поручикова	Исакова	Берегова	Рыжанкова	Амляева	Хвощева	Самсонова	Кеворкова	Корбут	Кашкарова	Трущенкова	Тюрина	Итого
Баланс акт.игр.дейст.обор. (БАИДО)	71	112	42	44	7	-2	32	15	12	1	-25	7	0	316



СВОДНЫЙ БАЛАНС

Показатели игровой деятельности	Кошма	Поручикова	Исакова	Берегова	Рыжанкова	Амляева	Хвощева	Самсонова	Кеворкова	Корбут	Кашкарова	Трущенкова	Тюрина	Итого
Баланс активн. игр. действий (БАИД)	156	212	156	195	13	99	118	24	12	2	83	20	1	1091
Баланс активн. в напад. (БАИДН)	109	121	124	163	15	95	97	21	3	12	87	16	1	864
Баланс акт.игр.дейст.обор. (БАИДО)	71	112	42	44	7	-2	32	15	12	1	-25	7	0	316



Показатели игровой деятельности		Кошма	Поручикова	Исакова	Берегова	Рыжанкова	Амляева	Хвощева	Самсонова	Кеворкова	Корбут	Кашкарова	Трущенкова	Тюрина	Итого
Ошибки	Удаления	23	24	18	23	9	22	23	13	2	9	10	7	0	183
	5-ти метр.	2	7	3	1	0	4	4	2	1	2	0	0	0	26
	В нападении	10	20	16	12	3	28	13	6	1	3	39	3	0	154
	В защите	15	16	10	7	9	3	5	7	4	6	10	2	0	94
	Неточн. пас	6	6	5	7	6	7	8	4	3	3	2	3	1	60



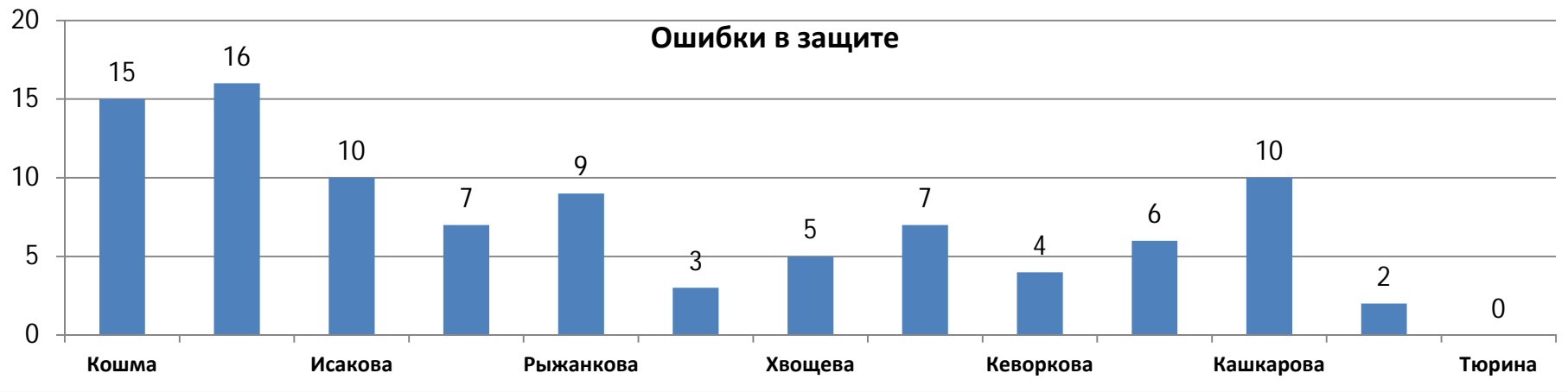
5-ти метровые штрафные броски



Ошибки в нападении



Ошибки в защите



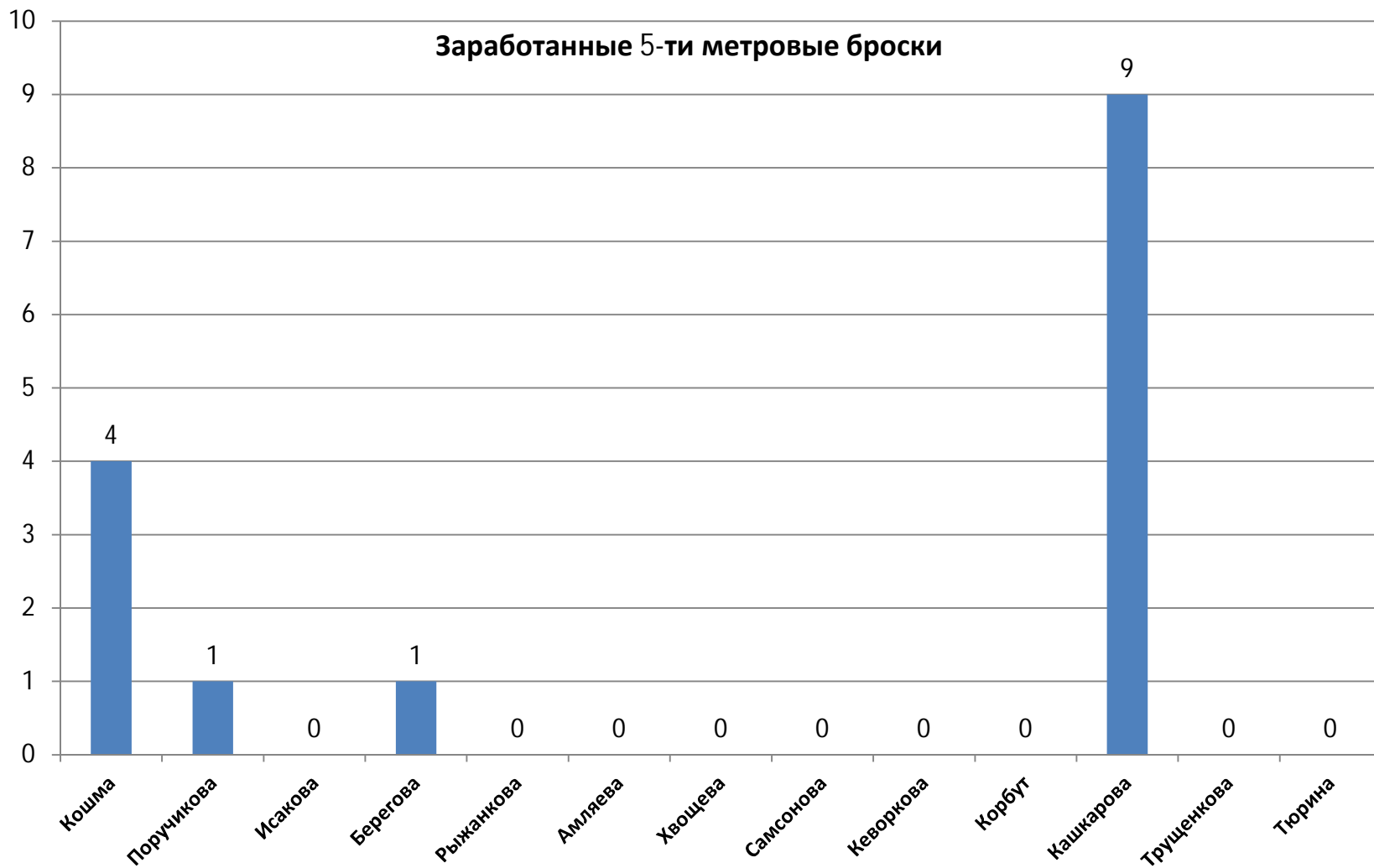
Неточные псы

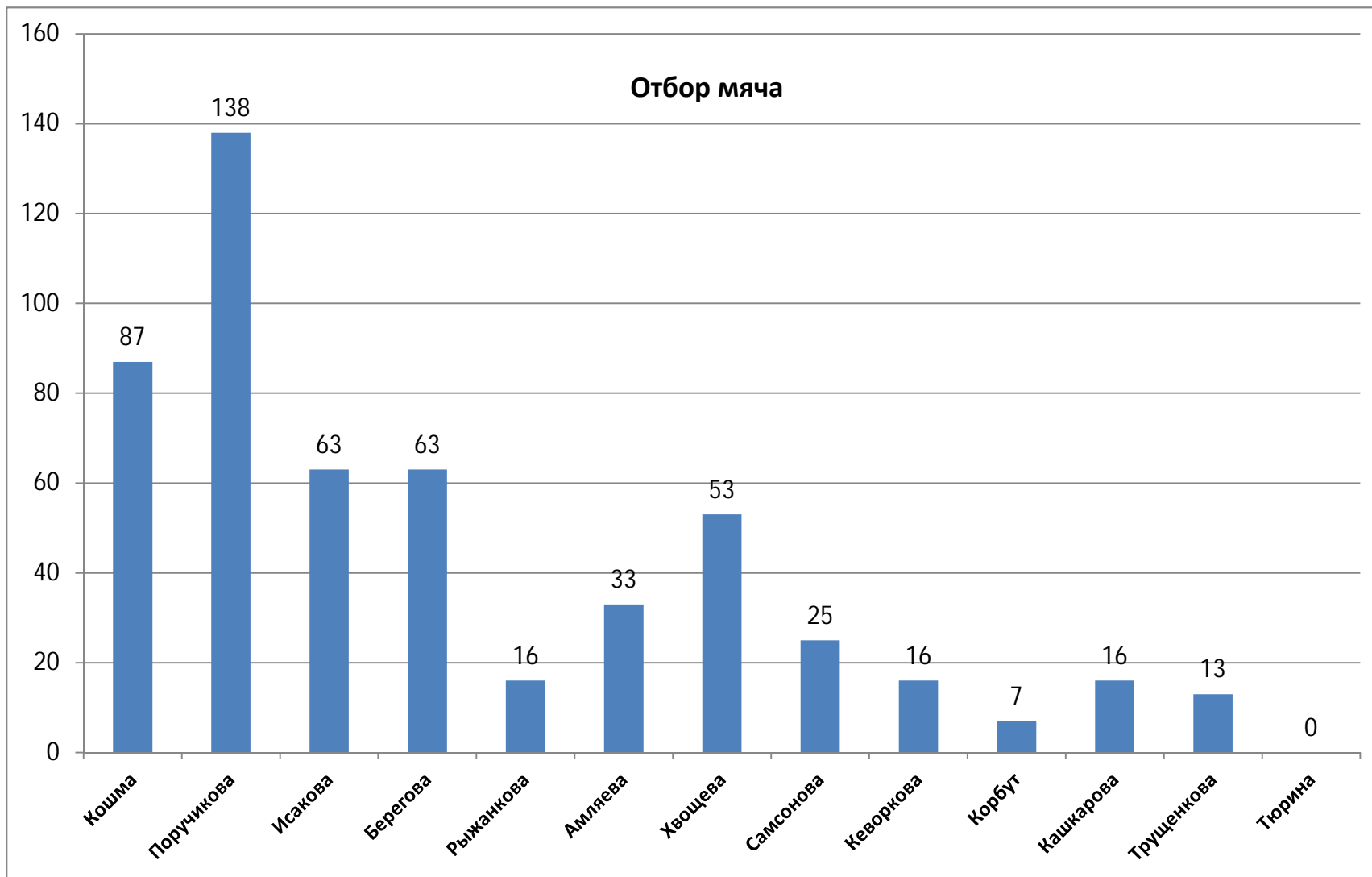


Показатели игровой деятельности		Кошма	Поручикова	Исакова	Берегова	Рыжанкова	Амляева	Хвощева	Самсонова	Кеворкова	Корбут	Кашкарова	Трущенкова	Тюрина	Итого
Положительная работа	Удаления	10	36	10	36	1	23	17	2	1	5	25	2	1	169
	5-ти метр.	4	1	0	1	0	0	0	0	0	0	9	0	0	15
	Отбор	87	138	63	63	16	33	53	25	16	7	16	13	0	530



Заработанные 5-ти метровые броски

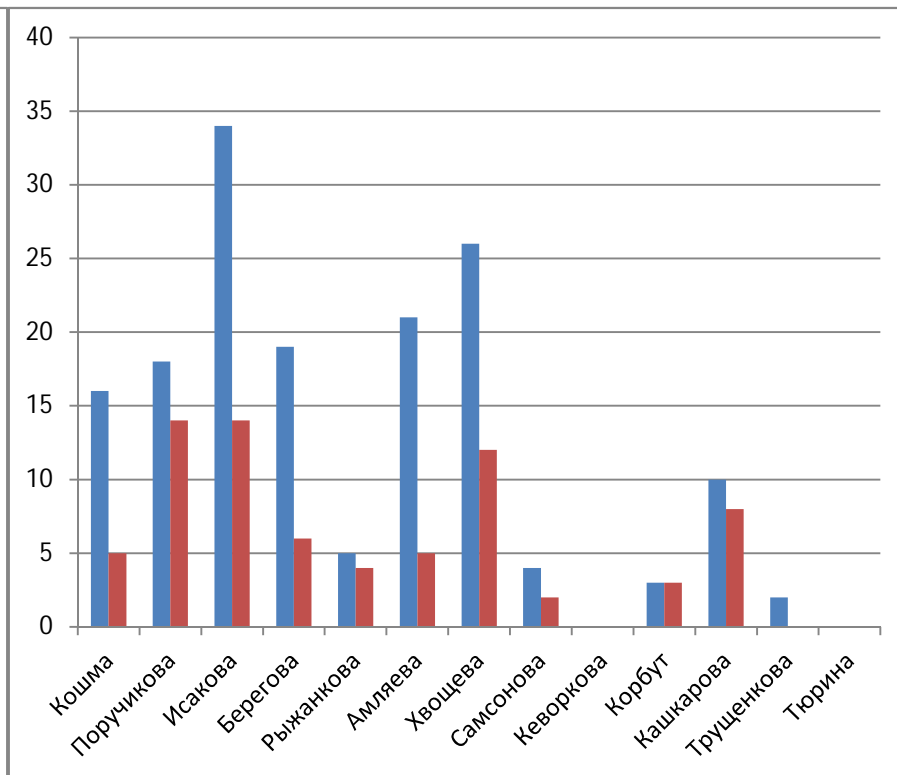
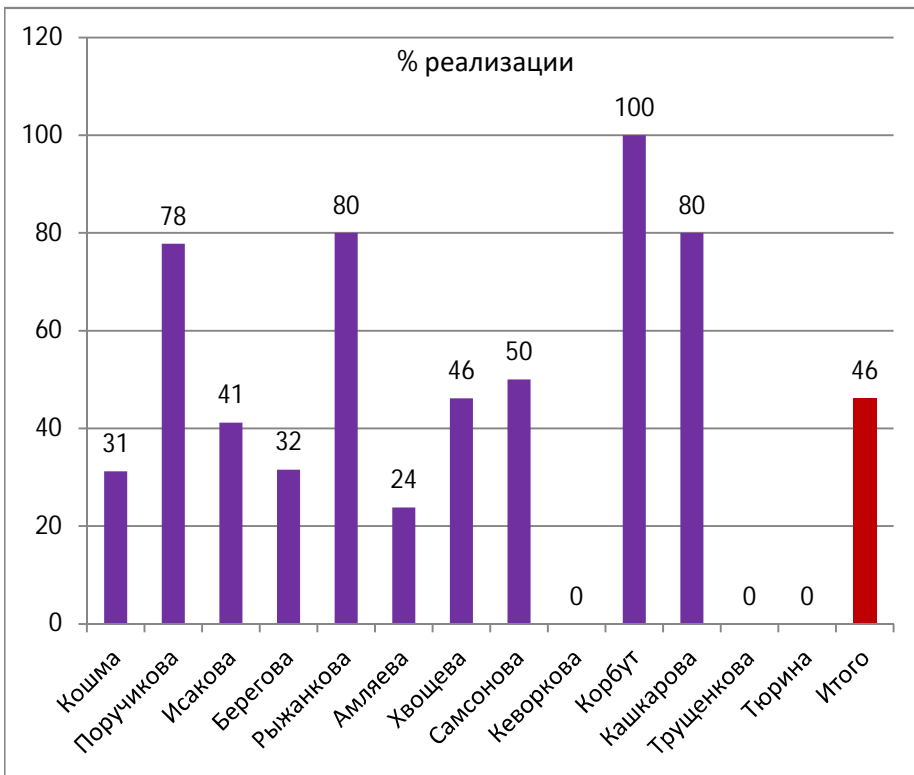
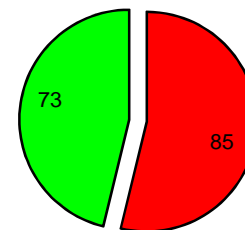




БРОСКИ ПО ВОРОТАМ

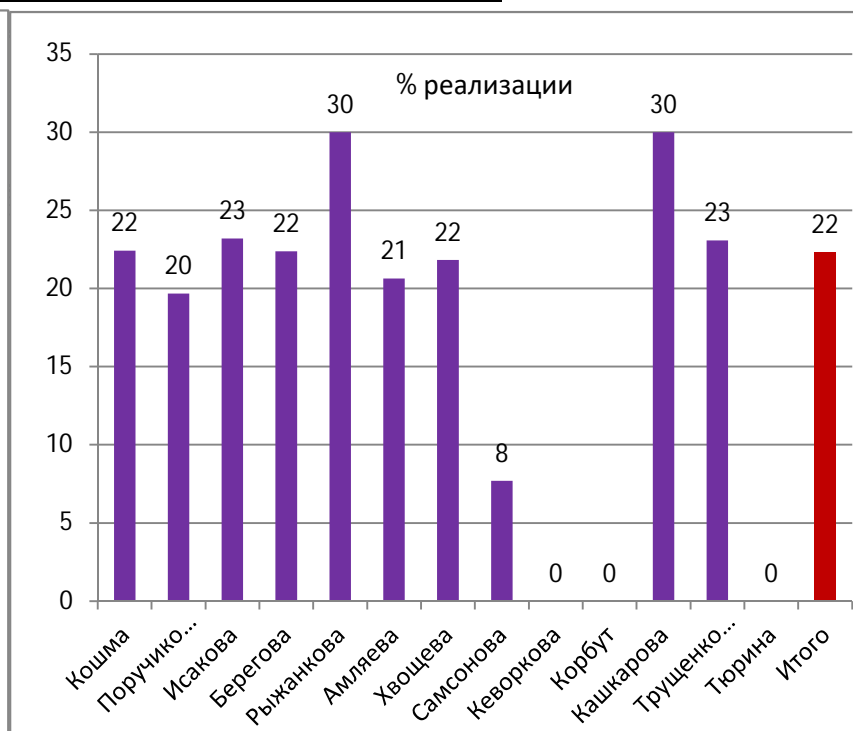
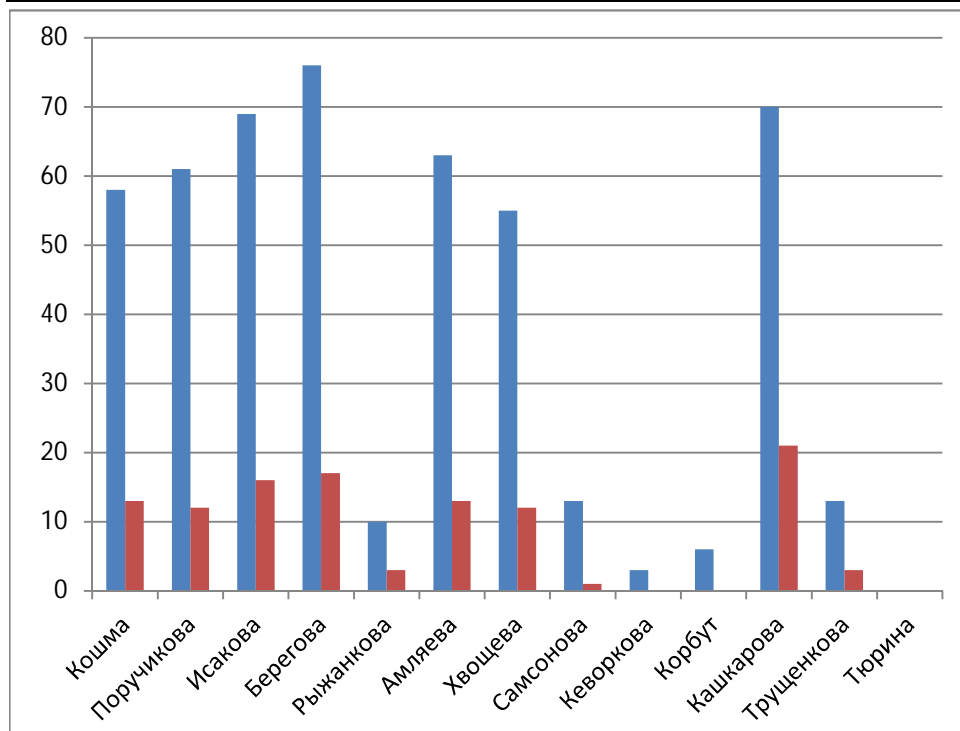
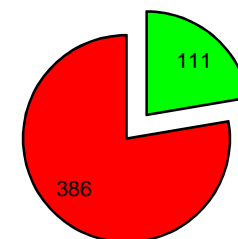
6-ой лишний игрок

		Кошма	Поручикова	Исакова	Берегова	Рыжанкова	Амляева	Хвощева	Самсонова	Кеворкова	Корбут	Кашкарова	Трущенкова	Тюрина	Итого
6-ой лишний игрок	Всего	16	18	34	19	5	21	26	4	0	3	10	2	0	158
	Забито	5	14	14	6	4	5	12	2	0	3	8	0	0	73
	% реализации	31	78	41	32	80	24	46	50	####	100	80	0	####	46,2



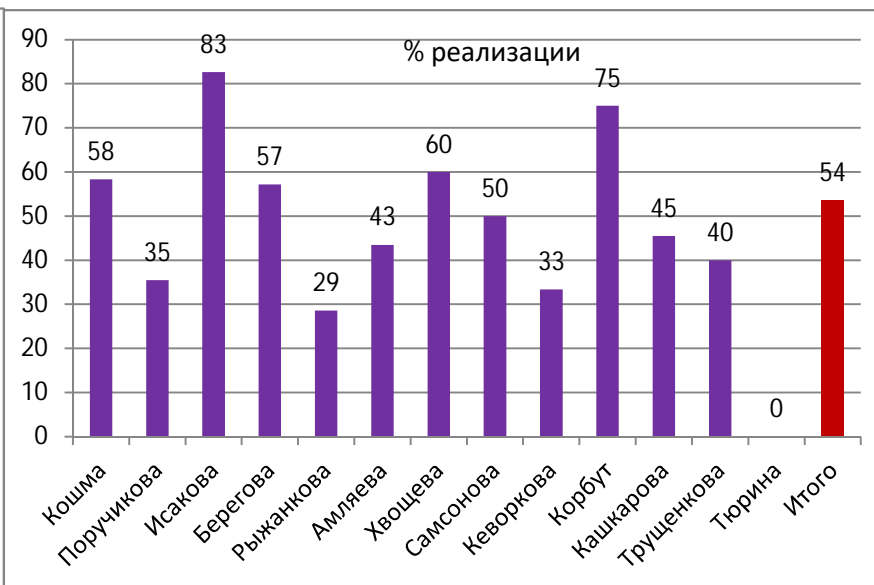
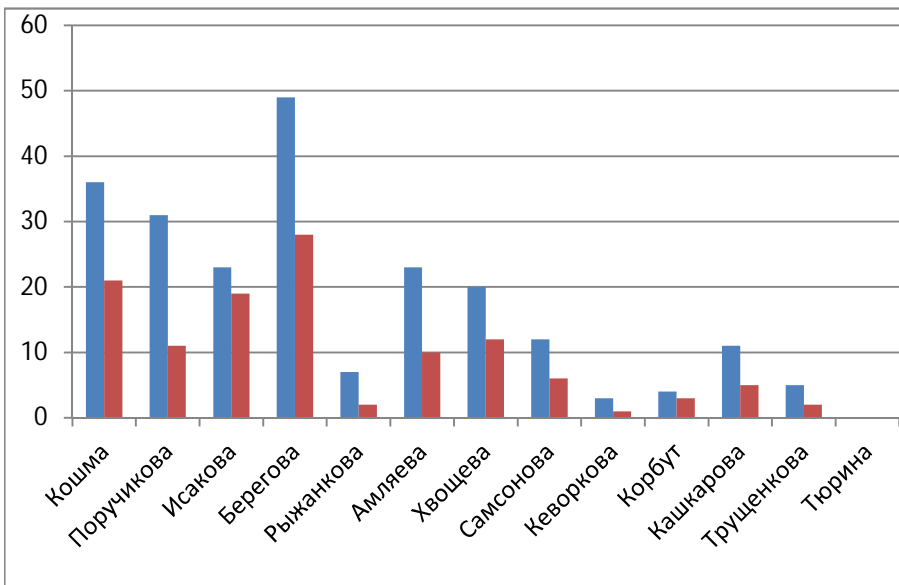
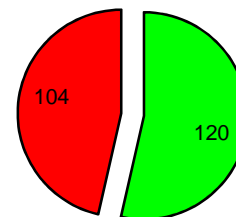
Удары с места

		Кошма	Поручикова	Исакова	Берегова	Рыжанкова	Амляева	Хвощева	Самсонова	Кеворкова	Корбут	Кашкарова	Трущенкова	Тюрина	Итого
С места	Всего	58	61	69	76	10	63	55	13	3	6	70	13	0	497
	Забито	13	12	16	17	3	13	12	1	0	0	21	3	0	111
	% реализации	22	20	23	22	30	21	22	8	0	0	30	23	###	22



Удары с хода

		Кошма	Поручикова	Исакова	Берегова	Рыжанкова	Амляева	Хвощева	Самсонова	Кеворкова	Корбут	Кашкарова	Трущенкова	Тюрина	Итого
С хода	Всего	36	31	23	49	7	23	20	12	3	4	11	5	0	224
	Забито	21	11	19	28	2	10	12	6	1	3	5	2	0	120
	% реализации	58	35	83	57	29	43	60	50	33	75	45	40	###	54



Всего бросков по воротам

		Кошма	Поручикова	Исакова	Берегова	Рыжанкова	Амляева	Хвощева	Самсонова	Кеворкова	Корбут	Кашкарова	Трущенкова	Тюрина	Итого
Всего бросков по воротам	Всего	111	110	135	145	23	107	101	29	6	13	94	20	0	894
	Забито	40	37	56	51	9	28	36	9	1	6	37	5	0	315
	% реализации	36	34	41	35	39	26	36	31	17	46	39	25	###	35

